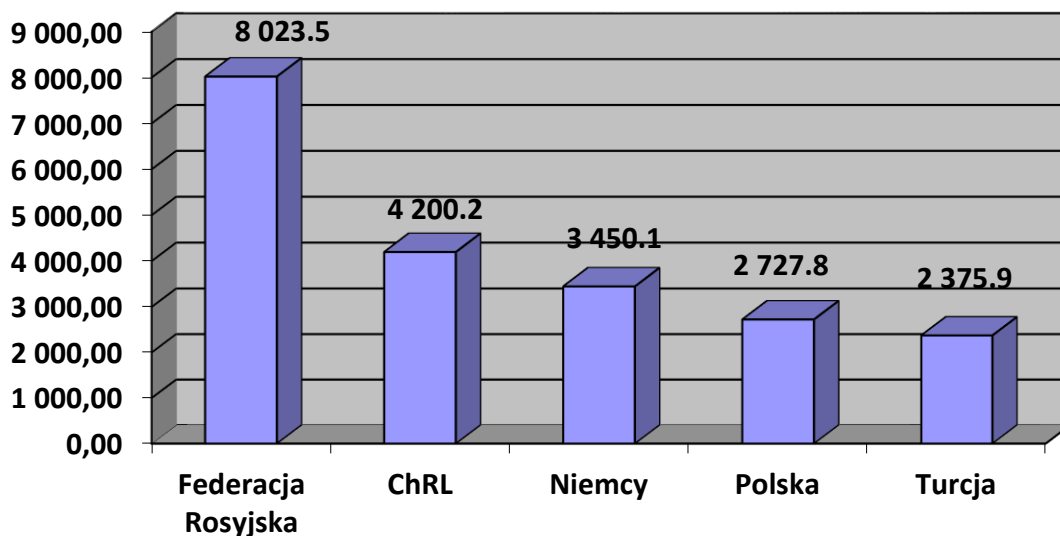


## Ukraińsko-polska współpraca handlowo-gospodarcza

Rzeczpospolita Polska jest największym partnerem handlowym Ukrainy wśród krajów Europy Środkowo-Wschodniej i zajmują czwarte miejsce (na podstawie danych za 8 miesięcy 2015r.), za podsumowaniem 2014 i 2013 roku posiada również czwarte miejsce, za rok 2012 - piąte miejsce w światowym rankingu.

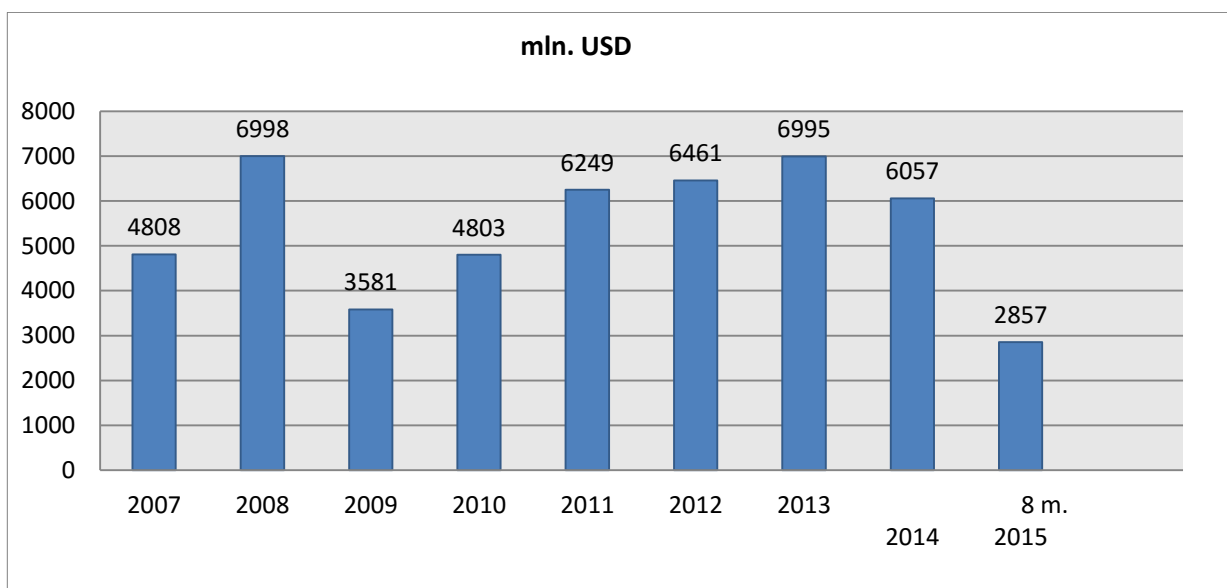
### Kraje-partnerzy Ukrainy w handlu zagranicznym

(wg danych Państwowego Komitetu Statystyki Ukrainy  
za 8 miesięcy 2015r., w mln USD)



### Obroty handlu zagranicznego (towary + usługi) Ukrainy z Rzeczpospolitą Polską (2007 – 8 miesięcy 2015 rr.)

(wg danych Państwowego Komitetu Statystyki Ukrainy)



**W ciągu 8 miesięcy 2015r.** wolumen handlu zagranicznego towarów Ukrainy z Polską wyniósł 2727,8 mln USD i w porównaniu z analogicznym okresem roku 2014 zmniejszyła się o 29,4%. Razem z tym, poziom ukraińskiego eksportu do RP wyniósł 1258,3 mln USD, i w porównaniu z analogicznym okresem roku 2014 spadł o 33,1%. Poziom polskiego importu do Ukrainy wyniósł 1 469,5mln USD, i w porównaniu z analogicznym okresem roku 2014 obniżył się na 25,8%.

Ujemne saldo w handlu zagranicznym z RP za 8 miesięcy 2015 roku wyniosło 211,2 mln USD.

Wolumen handlu zagranicznego usługami Ukrainy z Rzeczpospolitą Polską według wyników II kw. 2015 roku spadł o 27,0% do analogicznego poziomu roku 2014 i wyniósł 128,9 mln USD. Poziom ukraińskiego eksportu usług do RP za II kw. 2015 roku wyniósł 84,3 mln USD (zmniejszenie o 20,3%), a poziom polskiego importu usług do Ukrainy – 44,6 mln USD (zmniejszenie o 39,7%).

**Tabela 1. Handel towarami i usługami między Ukrainą i Rzeczpospolitą Polską**  
(według danych Państwowego Komitetu Statystyki Ukrainy)

Rok	Wolumeny, mln. USD		
	Import do Ukrainy	Export do RP	Wzajemne obroty handlu towarów i usług
2010	2 924,4	1 878,7	4 803,1
2011	3 321,4	2 927,7	6 249,1
2012	3743,5	2 717,6	6 461,1
2013	4 234,3	2 761,1	6 995,4
2014	3 212,3	2 844,7	6 057,0
8 m. 2015	1 514,1	1 342,6	2 856,7

**Tabela 2. Handel towarami między Ukrainą i Rzeczpospolitą Polską**  
(według danych Państwowego Komitetu Statystyki Ukrainy)

Rok	Wolumeny, mln. USD		
	Import do Ukrainy	Export do RP	Wzajemne obroty handlu towarami
2010	2 788,8	1 787,2	4 576,0
2011	3 183,3	2 794,1	5 977,4
2012	3 567,1	2 576,2	6 143,3
2013	4 068,7	2 547,8	6 616,5
2014	3 067,4	2 645,0	5 712,4
8m. 2015	1 469,5	1 258,3	2 727,8

Według danych Ministerstwa Gospodarki Rzeczpospolitej Polski, za 8 miesięczny okres 2015 roku wolumen handlu zagranicznego towarów Ukrainy z Polską wyniósł 2 782,0 mln EUR (3 096,6 mln USD). Wielkość exportu z Ukrainy do RP równała się 974,5 mln EUR (1 083,6 mln USD) i w porównaniu z analogicznym okresem zeszłego roku spadła o 27,7%. Poziom polskiego importu do Ukrainy wyniósł 1 807,5 mln EUR (2 010,0 mln USD), i obniżył się o 9,6% w porównaniu z analogicznym okresem ubiegłego roku.

Ujemne saldo Ukrainy w bilansie handlowym wyniosło 833,0 mln EUR (926,4 mln USD).

## Obroty handlowe między Ukrainą i Rzeczpospolitą Polską

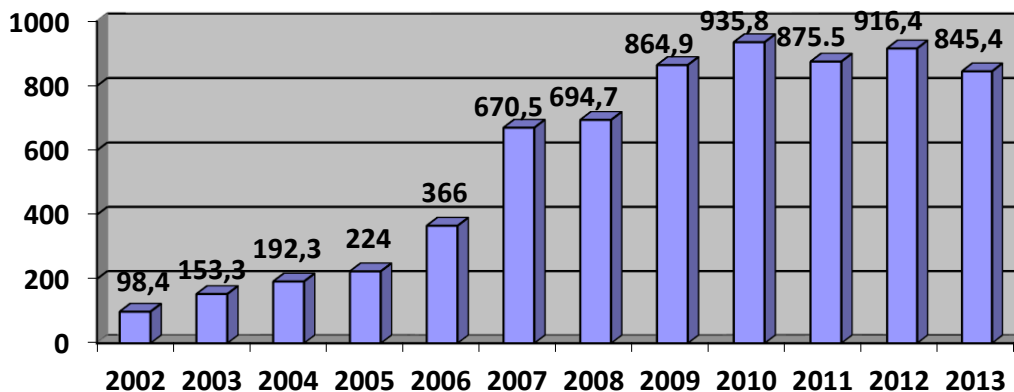
Rok	Polska statystyka			Ukraińska statystyka			Różnica wielkości importu do Ukrainy mln USD	Różnica wielkości eksportu do RP mln USD	Różnica wzajemnego obrotu handlowego mln USD	Odchylenie wielkości wzajemnego obrotu handlowego %
	Import do Ukrainy mln USD	Export do RP mln USD	Wzajemne obroty handlowe mln USD	Import do Ukrainy mln USD	Export do RP mln USD	Wzajemne obroty handlowe mln USD				
2010	3 939,8	1 827,5	5 767,3	2 788,8	1 787,2	4 576,0	-1 151,0	-40,3	-1 191,3	26,0
2011	4 457,7	2 642,3	7 100,0	3 183,3	2 794,1	5 977,4	-1 274,4	151,8	-1 122,6	18,8
2012	5 377,6	2 591,6	7 969,2	3 567,1	2 576,2	6 143,3	-1 810,5	-15,4	-1 825,9	29,7
2013	5 908,0	2 290,0	8 198,0	4 068,7	2 547,8	6 616,5	-1 839,3	257,8	-1581,5	23,9
2014	3 865,6	2 094,1	5 959,7	3 067,4	2 645,0	5 712,4	- 798,2	550,9	-247,3	4,1
8m. 2015	2 010,0	1 083,6	3 093,6	1 469,5	1 258,3	2 727,8	- 540,5	174,7	-365,8	11,8

## Współpraca inwestycyjna

Wielkość polskich inwestycji na Ukrainie na 1 lipca 2015r (dane są publikowane co kwartał) wyniosła 790,8 mln. USD, co stanowi 1,8% wszystkich inwestycji zagranicznych na Ukrainie. Od początku 2015 roku polskie inwestycje zmniejszyły się o 40,4 mln. USD.

Szczyt inwestycji był odnotowany 1 lipca 2013 roku na poziomie 945,3 mln. USD. Według danych Państwowego Komitetu Statystyki Ukrainy, na podstawie wyników 2013 roku wielkość inwestycji polskich na Ukrainie zmniejszyły się o 71,0 mln. USD, za rok 2014 – jeszcze o 14,2 mln. USD.

## Całkowita ilość inwestycji polskich na Ukrainie (2002 - 2013, mln. USD)



Do najistotniejszych inwestycji polskich na Ukrainie należą: budowa fabryki ceramiki "Cersanit", fabryka parkietu "Barlinek", fabryka mebli "Nowy Styl" producent opakowań "Ken-Pack", producent części samochodowych "Inter-Hroclin", fabryka obróbki metali "Polimex-Mostostal", bank "Kredobank", "Plus-Bank".

**Dynamika polsko-ukraińskiej współpracy inwestycyjnej  
w 2005r. – I półrocze 2015r.**

Na podstawie danych Komitetu Statystyki Ukrainy	2005	2006	2007	2008	2009	2010	2011	2012	2013	2014	I półrocze 2015
z RP do Ukrainy, tys.USD	224 000	366 000	670 500	694 700	864 900	935 800	875 500	916 400	845 400	831 200	790 800
z Ukrainy do RP, tys. USD	21 300	24 200	30 100	46 900	49 400	49 100	48 200	54 200	56 400	52 600	51 300

Według danych Państwowego Komitetu Statystyki Ukrainy, wielkość ukraińskich inwestycji w polskiej gospodarce na 01.07.2015r. wyniosła 51,3 mln.USD, co stanowi 0,8% całkowitej wielkości ukraińskich inwestycji za granicą. Od początku 2015r. ukraińskie inwestycje zmniejszyły się o 2,1 mln.USD. Według dostępnych informacji, kwota rzeczywistych inwestycji ukraińskich do RP, którzy z różnych powodów nie są umieszczone w ukraińskich statystykach, wynoszą ponad 1 mld. USD. W Polsce obecnie działa co najmniej kilkanaście firm z udziałem kapitału ukraińskiego.

Czołowe pozycje w ramach ukraińskiego zaangażowania kapitałowego w RP stanowią następujące inwestycyjne projekty: Kombinat metalurgiczny „Huta Częstochowa sp. z o.o.”(inwestor – „Grupa ISD”), Zakład budownictwa okrętowego „Stocznia Gdańsk S.A.” (inwestor – „Grupa ISD”), „Huta Pokój” (inwestor – „Prywat”), zakład urządzeń oświetlenia „Gelios”(inwestor – „Iskra”), przetwórnia owoców «T.B.Fruit Dwikozy» (inwestor - firma «T.B.Fruit» (właściciel znaku towarowego «Jablunewyi Dar»), zakład produkcyjny “Ostrowia” (inwestor – grupa „Milkiland”).

**Październik 2015 r.**

**Ambasada Ukrainy w RP**